

2024

PGN

PRESUPUESTO GENERAL DE LA NACIÓN

Informe de ejecución del
Presupuesto General de la Nación

Acumulado a Julio

Introducción

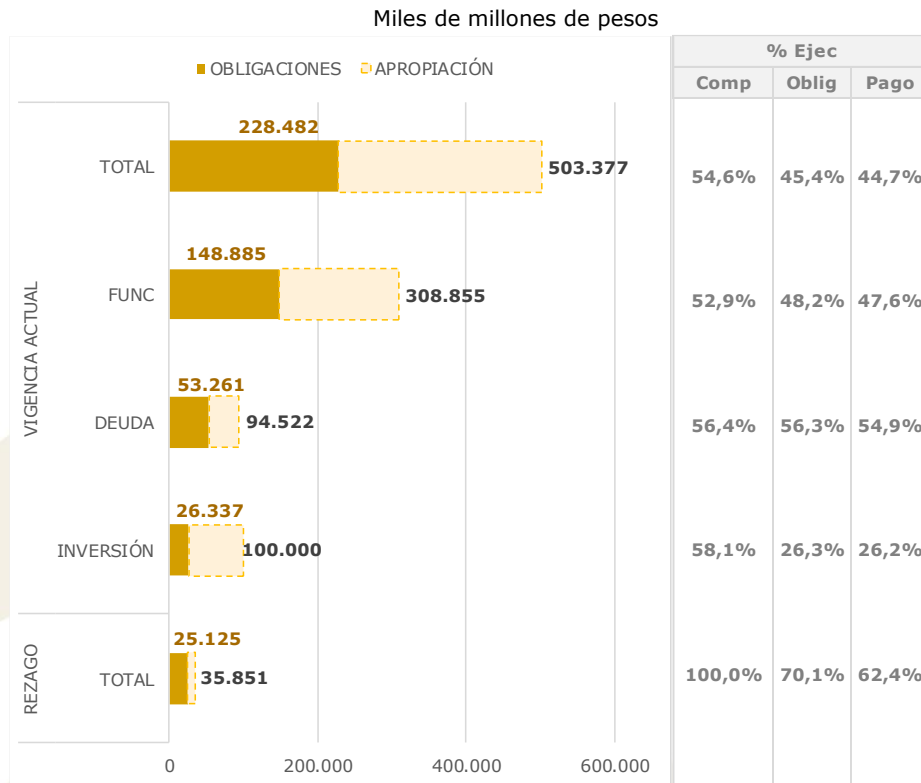
El monto del Presupuesto General de la Nación (PGN) 2024 aprobado mediante la Ley 2342 de 2023 (\$502,6 billones), fue modificado en los primeros siete meses del año en un valor neto de \$0,8 billones, razón por la cual las apropiaciones cerraron al mes de julio en \$503,4 billones.

De este monto (\$503,4 billones) se han comprometido \$274,7 billones (54,6%), se obligaron \$228,5 billones (45,4%) y se pagaron \$224,9 billones (44,7%).

Además de las partidas antes mencionadas, en 2024 se encuentra en ejecución el rezago presupuestal constituido al cierre de la vigencia 2023 (\$35,9 billones). Se trata de

asignaciones comprometidas y obligadas, constituidas como reservas presupuestales y cuentas por pagar al cierre de la vigencia 2023, que deben completar su ciclo presupuestal y por tanto ser pagadas en el 2024. De este monto se han pagado \$22,4 billones (62,4%).

En aras a la transparencia en la rendición de cuentas del manejo de los recursos públicos, este informe presenta los principales resultados agregados de la ejecución del PGN durante el primer semestre del 2024. Los datos provienen de los registros hechos por los órganos que conforman el PGN en el Sistema Integrado de Información Financiera (SIIF-Nación).



Fuente: Dirección General del Presupuesto Público Nacional – Subdirección de Análisis y Consolidación Presupuestal

Apropiación Inicial PGN 2024 y modificaciones acumuladas a Julio

CONCEPTO	LEY 2342 15/12/23 DECRETO 2295 29/12/23 INICIAL MODIF POR DECRETO 0312 06/03/24 (1)	CONVENIOS INTER- ADMINISTRATIVOS Y OTROS (2)	TRASLADOS INTERNOS (3)	APROPIACIÓN DEFINITIVA (4)=(1 a 3)
I. FUNCIONAMIENTO	308.224	632	-	308.855
Gastos de Personal	54.891	-	157	55.048
Adquisición de Bienes y Servicios	13.551	-	1.718	15.269
Transferencias	236.140	28	(1.881)	234.286
Gastos de Comercialización y Producción	1.337	604	0	1.941
Adquisición de Activos Financieros	730	-	-	730
Disminución de Pasivos	350	-	3	353
Gastos por Tributos, Multas, Sanciones e Intereses de Mora	1.224	-	2	1.227
II. SERVICIO DE LA DEUDA	94.522	-	-	94.522
Servicio de la Deuda Pública Externa	37.260	-	-	37.260
Principal	19.510	-	-	19.510
Intereses	17.521	-	-	17.521
Comisiones y Otros Gastos	229	-	-	229
Servicio de la Deuda Pública Interna	57.262	-	-	57.262
Principal	20.422	-	(5.000)	15.422
Intereses	35.118	-	5.000	40.118
Comisiones y Otros Gastos	295	-	-	295
Fondo de Contingencias	1.427	-	-	1.427
III. INVERSIÓN	99.851	149	-	100.000
IV. TOTAL (I + II + III)	502.597	780	-	503.377
V. TOTAL SIN DEUDA (I + III)	408.075	780	-	408.855

*Convenios Interadministrativos: Ver Anexo 1

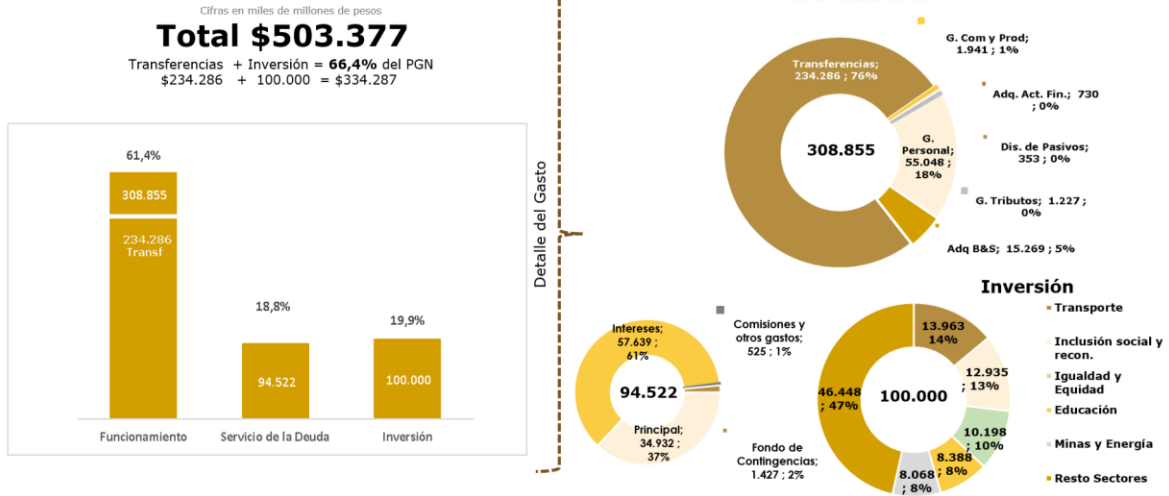
Fuente: Dirección General del Presupuesto Público Nacional – Subdirección de Análisis y Consolidación Presupuestal

Distribución del Presupuesto General de la Nación

- Por tipo**

A continuación, se presenta la distribución del Presupuesto General de la Nación 2024:

Miles de millones de pesos



Fuente: Dirección General del Presupuesto Público Nacional – Subdirección de Análisis y Consolidación Presupuestal

• Por tipo y fuente

El monto total de apropiaciones incluye Gobierno Nacional Central (GNC) y establecimientos públicos del orden nacional. El 94,7% del gasto correspondió a recursos de la Nación, y el 5,3% restante a recursos propios de los establecimientos públicos.

El 95,7% del funcionamiento y el 100% del servicio de la deuda se financia con recursos de la Nación. En tanto que 86,5% de la inversión se cubre con recursos de la Nación, y el 13,5% restante con recursos propios de los establecimientos públicos

Ejecución Presupuestal Acumulada

Concepto	Apropiación Vigente (1)	Compromiso (2)	Obligación (3)	Pago (4)	Apropiación sin comprometer (5)=(1-2)
I. FUNCIONAMIENTO	308.855	163.290	148.885	146.896	145.565
Gastos de Personal	55.048	27.576	26.860	26.813	27.472
Adquisición de Bienes y Servicios	15.269	10.666	5.875	5.693	4.603
Transferencias	234.286	122.737	114.557	112.861	111.549
Gastos de Comercialización y Producción	1.941	1.335	643	579	607
Adquisición de Activos Financieros	730	578	572	572	152
Disminución de Pasivos	353	215	196	195	138
Gastos por Tributos, Multas, Sanciones e Intereses de Mora	1.227	183	183	182	1.043
II. SERVICIO DE LA DEUDA	94.522	53.299	53.261	51.846	41.223
Servicio de la Deuda Pública Externa	37.260	19.605	19.580	18.217	17.655
Principal	19.510	9.828	9.828	9.547	9.682
Intereses	17.521	9.709	9.709	8.628	7.812
Comisiones y Otros Gastos	229	68	43	43	161
Servicio de la Deuda Pública Interna	57.262	33.694	33.681	33.629	23.568
Principal	15.422	8.269	8.269	8.217	7.153
Intereses	40.118	24.212	24.209	24.209	15.906
Comisiones y Otros Gastos	295	55	46	46	240
Fondo de contingencias	1.427	1.157	1.157	1.157	270
III. INVERSIÓN	100.000	58.073	26.337	26.201	41.928
IV TOTAL (I + II + III)	503.377	274.661	228.482	224.943	228.716
V. TOTAL SIN DEUDA (I + III)	408.855	221.363	175.221	173.097	187.493

Fuente: Dirección General del Presupuesto Público Nacional – Subdirección de Análisis y Consolidación Presupuestal

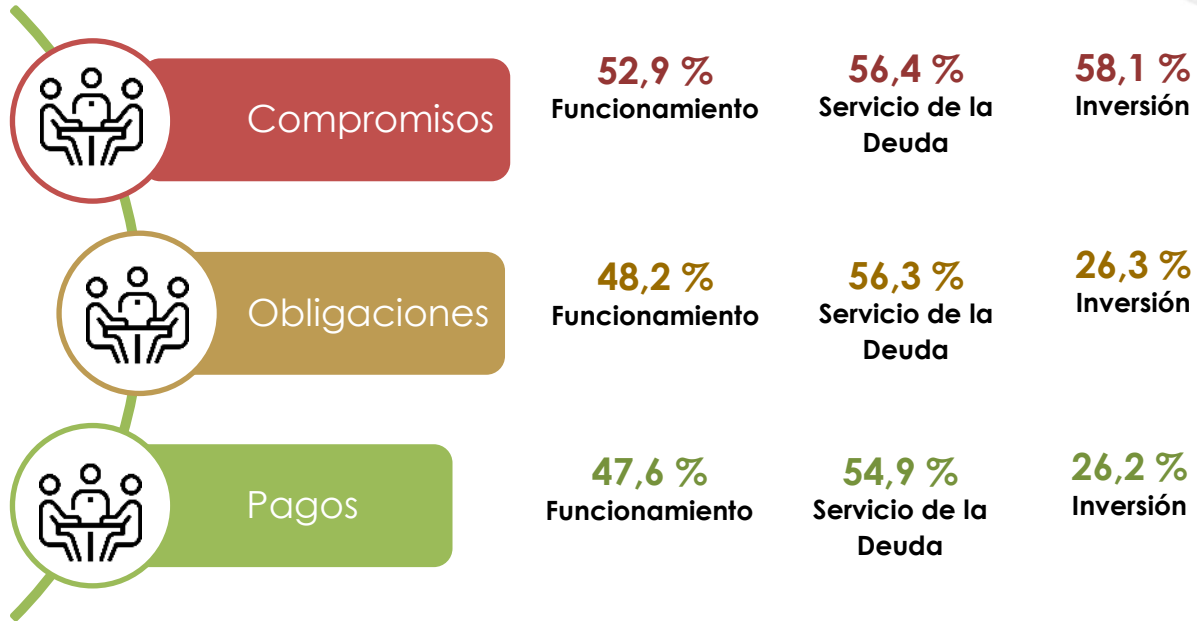
Ejecución con deuda

- **Compromisos/Apropiaciones: 54,6%**
- **Obligaciones/Apropiaciones: 45,4%**
- **Pago/Apropiaciones: 44,7%**

Ejecución sin deuda

- **Compromisos/Apropiaciones: 54,1%**
- **Obligaciones/Apropiaciones: 42,9%**
- **Pago/Apropiaciones: 42,3%**

• **% de ejecución por tipo de gasto**



Fuente: Dirección General del Presupuesto Público Nacional – Subdirección de Análisis y Consolidación Presupuestal

Funcionamiento

Al finalizar los primeros siete meses, de las apropiaciones definitivas de funcionamiento (\$308,9 billones) se comprometió 52,9%; se obligó 48,2% de lo apropiado y 91,2% de lo comprometido, y se pagó 47,6% del total apropiado y 98,7% de las obligaciones contraídas.

Miles de millones de pesos

Concepto	Apropiación Vigente (1)	Compromiso (2)	Obligación (3)	Pago (4)	Apropiación sin comprometer (5)=(1-2)
TOTAL FUNCIONAMIENTO	308.855	163.290	148.885	146.896	145.565
EDUCACIÓN	62.061	37.438	36.593	35.623	24.623
SALUD Y PROTECCIÓN SOCIAL	59.401	35.114	32.986	32.975	24.286
DEFENSA Y POLICÍA	50.535	30.013	26.353	26.167	20.522
HACIENDA	46.206	17.291	16.783	16.082	28.915
TRABAJO	38.469	11.639	11.567	11.566	26.830
RAMA JUDICIAL	8.049	4.161	4.006	4.001	3.888
FISCALÍA	6.049	3.185	2.953	2.933	2.864
MINAS Y ENERGÍA	4.511	3.748	3.690	3.687	764
JUSTICIA Y DEL DERECHO	4.329	2.689	1.816	1.804	1.640
VIVIENDA, CIUDAD Y TERRITORIO	3.775	2.245	2.229	2.227	1.530
ORGANISMOS DE CONTROL	3.743	2.042	1.763	1.757	1.702
INTERIOR	3.311	2.473	1.328	1.283	839
IGUALDAD Y EQUIDAD	2.482	1.803	484	484	680
INCLUSIÓN SOCIAL Y RECONCILIACIÓN	2.262	950	878	876	1.311
PRESIDENCIA DE LA REPÚBLICA	2.115	1.751	297	297	364
RELACIONES EXTERIORES	1.660	920	777	774	740
TRANSPORTE	1.575	912	637	629	663
REGISTRADURÍA	1.365	446	340	340	919
AGRICULTURA Y DESARROLLO RURAL	1.195	629	457	455	565
COMERCIO, INDUSTRIA Y TURISMO	1.172	878	438	438	294
CONGRESO DE LA REPÚBLICA	938	582	507	505	357
TECNOLOGÍAS DE LA INFORMACIÓN Y LAS COMUNICACIONES	793	698	605	603	95
SISTEMA INTEGRAL DE VERDAD, JUSTICIA, REPARACIÓN Y NO REPETICIÓN	608	385	304	302	223
AMBIENTE Y DESARROLLO SOSTENIBLE	575	400	349	348	176
PLANEACIÓN	540	257	216	215	283
CULTURA	438	251	203	202	187
INFORMACIÓN ESTADÍSTICA	247	142	129	128	105
EMPLEO PÚBLICO	207	132	92	92	75
INTELIGENCIA	149	70	65	64	79
DEPORTE Y RECREACIÓN	63	32	29	29	31
CIENCIA, TECNOLOGÍA E INNOVACIÓN	30	16	13	13	14

Fuente: Dirección General del Presupuesto Público Nacional – Subdirección de Análisis y Consolidación Presupuestal

Los doce sectores con mayores apropiaciones:

- Comprometieron \$152 billones (49,2%) del presupuesto de Funcionamiento).
- Obligaron \$142,1 billones (46,0%).
- Pagaron \$140,1 billones (45,4%).

Ejecución de funcionamiento por cuentas

Miles de millones de pesos

Concepto	Apropiación Vigente (1)	Compromiso (2)	Obligación (3)	Pago (4)	Apropiación sin comprometer (5)=(1-2)
FUNCIONAMIENTO	308.855	163.290	148.885	146.896	145.565
Gastos de personal	55.048	27.576	26.860	26.813	27.472
Sector Defensa	21.768	13.446	12.928	12.927	8.322
Rama, Fiscalía y Org. Autónomos	15.748	8.404	8.382	8.358	7.345
Rama ejecutiva	17.532	5.726	5.549	5.528	11.805
Aquisición de Bienes y Servicios	15.269	10.666	5.875	5.693	4.603
Sector Defensa	7.702	5.037	2.551	2.440	2.664
Rama, Fiscalía y Org. Autónomos	2.135	1.470	848	843	665
Rama ejecutiva	5.433	4.158	2.475	2.411	1.274
Transferencias	234.286	122.737	114.557	112.861	111.549
Sistema General de Participaciones SGP	70.541	41.412	41.412	40.722	29.128
Pensiones	66.527	27.707	27.551	27.548	38.820
Aseguramiento en Salud	36.153	23.160	21.397	21.392	12.993
Instituciones de Educación Superior Públicas sin Pensiones	6.412	5.483	4.748	3.780	929
Fondo de Prestaciones Sociales del Magisterio - sin pensiones	3.363	1.482	1.482	1.482	1.881
Sentencias y Conciliaciones	1.784	821	778	774	963
Apoyo al fomento del empleo	408	-	-	-	408
Resto de Transferencias	49.098	22.672	17.188	17.163	26.427
Gastos de Comercialización y Producción	1.941	1.335	643	579	607
Adquisición de Activos Financieros	730	578	572	572	152
Disminución de Pasivos	353	215	196	195	138
Gastos por Tributos, Multas, Sanciones e Intereses de Mora	1.227	183	183	182	1.043

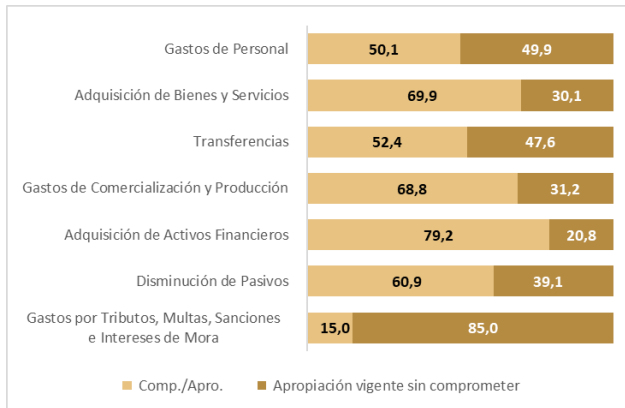
Fuente: Dirección General del Presupuesto Público Nacional – Subdirección de Análisis y Consolidación Presupuestal

Porcentajes de ejecución:

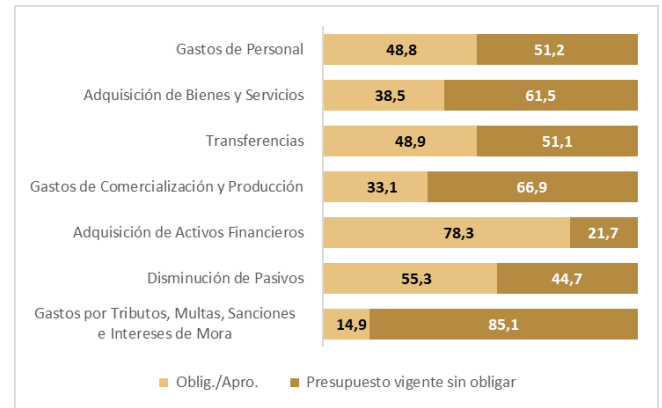
- **Compromisos/Apropiaciones: 52,9%**
- **Obligaciones/Apropiaciones: 48,2%**
- **Pago/Apropiaciones: 47,6%**
- **Obligaciones/Compromisos: 91,2%**
- **Pago/Obligaciones: 98,7%**

• Indicadores de ejecución de funcionamiento por cuenta

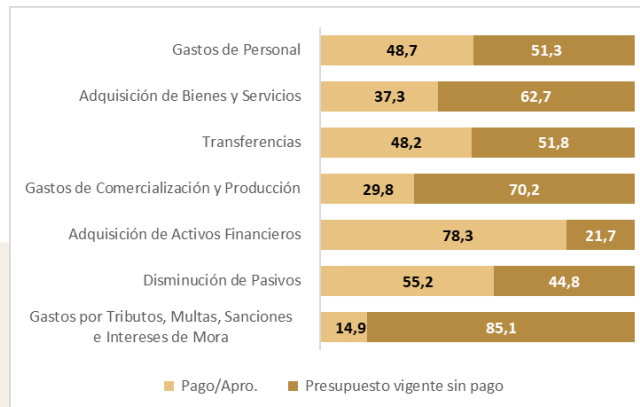
Compromisos



Obligaciones



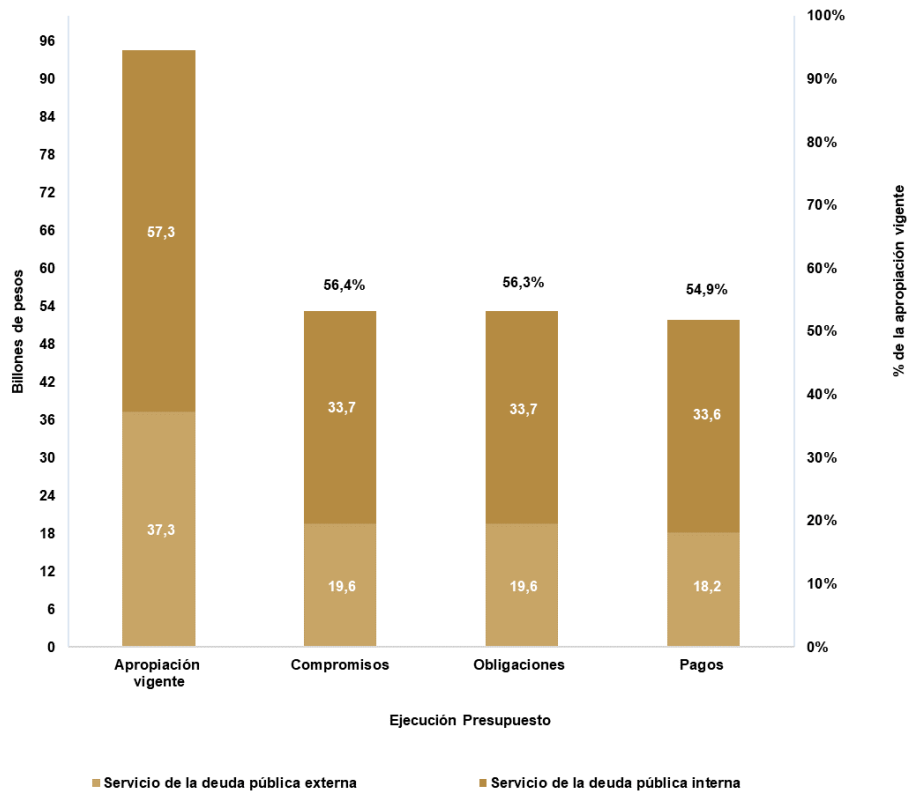
Pagos



Fuente: Dirección General del Presupuesto Público Nacional – Subdirección de Análisis y Consolidación Presupuestal

Servicio de la Deuda

Frente a las apropiaciones definitivas (\$94,5 billones), en el periodo analizado se comprometió 56,4%, obligó 56,3% y se pagó el 54,9% del servicio de la deuda.



Fuente: Dirección General del Presupuesto Público Nacional – Subdirección de Análisis y Consolidación Presupuestal

Servicio de la Deuda Externa: la apropiación vigente para el servicio de la deuda pública externa corresponde a \$37,3 billones, de los cuales se comprometió el 52,6%, obligó el 52,5% y pagaron el 48,9%.

Servicio de la Deuda Interna: la apropiación vigente para el servicio de la deuda pública interna es de \$57,3 billones, de los cuales se comprometieron y obligaron el 58,8% y pagó el 58,7%.

Inversión

Respecto a la apropiación vigente (\$100 billones), en inversión se comprometió 58,1% (\$58,1 billones), se obligó 26,3% (\$26,3 billones) y se pagó el 26,2% (\$26,2 billones).

Miles de millones de pesos

Sector	Apropiación Vigente (1)	Compromiso (2)	Obligación (3)	Pago (4)	Apropiación sin comprometer (5)=(1-2)
TOTAL INVERSIÓN	100.000	58.073	26.337	26.201	41.928
TRANSPORTE	13.963	10.027	3.274	3.237	3.936
INCLUSIÓN SOCIAL Y RECONCILIACIÓN	12.935	3.733	3.122	3.112	9.202
IGUALDAD Y EQUIDAD	10.198	7.914	4.219	4.218	2.284
EDUCACIÓN	8.388	5.634	3.903	3.902	2.754
MINAS Y ENERGÍA	8.068	4.605	3.367	3.363	3.464
AGRICULTURA Y DESARROLLO RURAL	8.035	3.729	1.033	1.029	4.305
VIVIENDA, CIUDAD Y TERRITORIO	5.989	4.781	665	663	1.208
TRABAJO	5.877	3.693	2.056	2.051	2.184
HACIENDA	5.492	3.053	625	623	2.439
TECNOLOGÍAS DE LA INFORMACIÓN Y LAS COMUNICACIONES	3.352	1.752	572	516	1.601
DEFENSA Y POLICÍA	3.207	1.821	630	627	1.387
SALUD Y PROTECCIÓN SOCIAL	2.114	1.148	638	637	967
AMBIENTE Y DESARROLLO SOSTENIBLE	1.468	716	194	194	752
INFORMACIÓN ESTADÍSTICA	1.396	581	183	183	815
DEPORTE Y RECREACIÓN	1.301	272	137	137	1.029
RAMA JUDICIAL	1.149	423	123	122	726
PLANEACIÓN	1.142	784	268	264	358
CULTURA	1.029	612	285	284	417
JUSTICIA Y DEL DERECHO	755	390	109	109	365
INTERIOR	671	342	72	71	329
ORGANISMOS DE CONTROL	552	355	161	160	197
PRESIDENCIA DE LA REPÚBLICA	518	92	22	21	426
COMERCIO, INDUSTRIA Y TURISMO	386	266	60	59	120
EMPLEO PÚBLICO	376	259	118	117	116
CIENCIA, TECNOLOGÍA E INNOVACIÓN	370	265	140	140	105
REGISTRADURÍA	310	169	64	64	142
FISCALÍA	271	212	93	93	59
SISTEMA INTEGRAL DE VERDAD, JUSTICIA, REPARACIÓN Y NO REPETICIÓN	266	199	92	90	66
CONGRESO DE LA REPÚBLICA	263	190	85	85	73
RELACIONES EXTERIORES	116	42	26	26	74
INTELIGENCIA	42	13	4	4	28












Fuente: Dirección General del Presupuesto Público Nacional – Subdirección de Análisis y Consolidación Presupuestal

Los doce sectores con mayores apropiaciones concentraron el 87,6% (\$87,6 billones) del presupuesto de Inversión. Frente a la suma de sus apropiaciones:

- Comprometieron \$51,9 billones (51,9%).
- Obligaron \$24,1 billones (24,1%).
- Pagaron \$23,9 billones (24,0%).

Alineación Inversión PGN 2024 al PND 2022-2026¹

Miles de millones de pesos

SECTOR	EJES DEL PND 2	APROPIACIÓN VIGENTE	COMPROMISOS	OBLIGACIONES	PAGOS
 Transporte 14,0 b	 Convergencia regional Derecho humano a la alimentación Seguridad humana y justicia social Transformación productiva, internacionalización y acción climática	13.458,4	9.617,12	3.063,67	3.030,13
		60,0	46,73	2,23	1,63
		246,95	206,43	122,45	122,28
		197,57	160,03	85,64	82,81
 Inclusión Social y Reconciliación 12,9 b	 Actores Diferenciales para el Cambio Convergencia regional Derecho humano a la alimentación Seguridad humana y justicia social	631,0	54,8	3,6	3,6
		2.441,1	1.419,9	1.073,1	1.063,5
		28,5	14,8	0,5	0,1
		9.834,8	2.243,4	2.044,9	2,044,1
 Igualdad y Equidad 10,2 b	 Actores Diferenciales para el Cambio Convergencia regional Derecho humano a la alimentación	9.254,7	7.239,2	3.986,89	3.986,28
		488,1	335,65	148,07	148,07
		455,1	339,44	84,04	84,04
 Educación 8,4 b	 Convergencia regional Seguridad humana y justicia social	29,2	25,3	15,9	15,9
		8.358,5	5.608,7	3.886,6	3.885,7
 Minas y Energía 8,1 b	 Ordenamiento del territorio alrededor del agua y justicia ambiental Convergencia regional Transformación productiva, internacionalización y acción climática	12,6	5,8	1,8	1,8
		316,7	92,3	33,9	32,0
		7.739,1	4.506,6	3.331,2	3.329,1
 Otros sectores 46,4 b		46.448	26.159	8.452	8.370

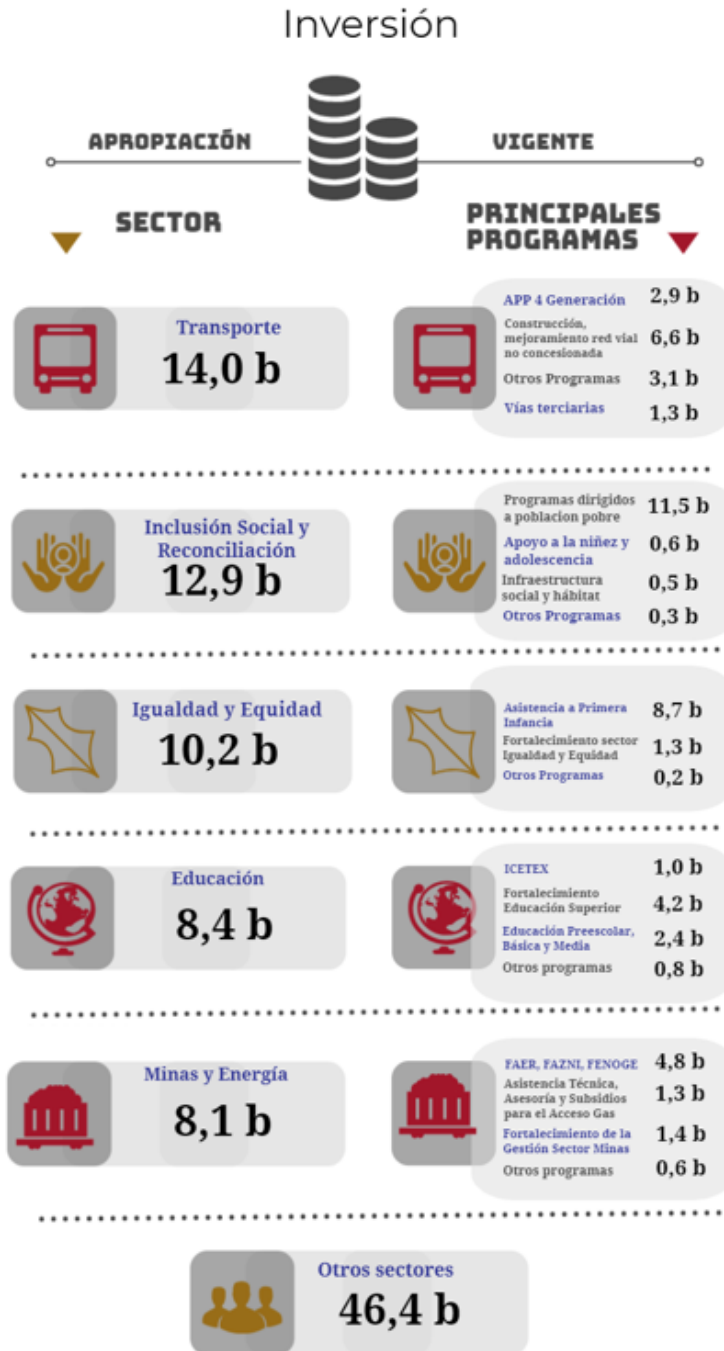
Fuente: Dirección General del Presupuesto Público Nacional – Subdirección de Análisis y Consolidación Presupuestal

¹ Inversión por sector: Ver anexo 2

² Los cinco ejes de transformación del PND 2022- 2026 son: (i) ordenamiento del territorio alrededor del agua y justicia ambiental; (ii) seguridad humana y justicia social; (iii) derecho humano a la alimentación; (iv) transformación productiva, internacionalización y acción climática y, (v) convergencia regional, que se complementan con cuatro ejes transversales: (i) paz total; (ii) actores diferenciales para el cambio; (iii) estabilidad macroeconómica y, (iv) política exterior con enfoque de género.

Concentración de la Apropiación vigente de inversión por principales programas

Billones de pesos



Fuente: Dirección General del Presupuesto Público Nacional – Subdirección de Análisis y Consolidación Presupuestal

Ejecución sectorial del PGN sin Servicio de la Deuda

Miles de millones de pesos

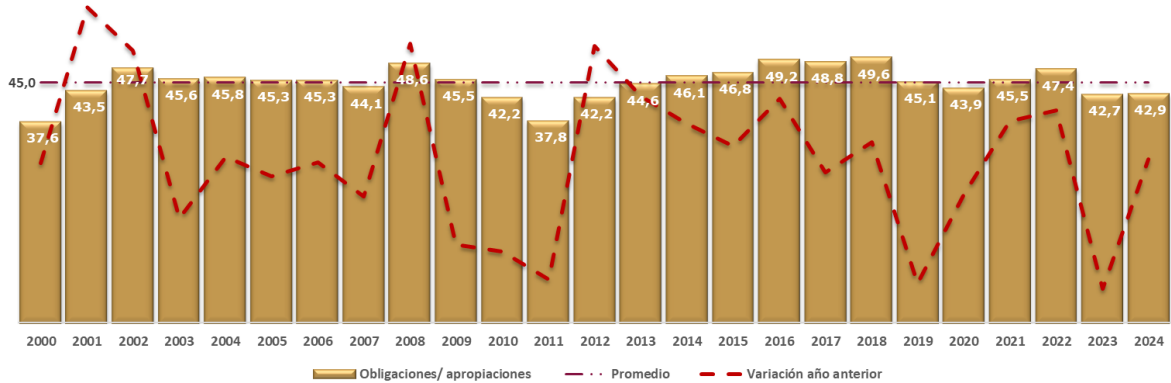
Sector	Apropiación Vigente (1)	Compromiso (2)	Obligación (3)	Pago (4)	Apropiación sin comprometer (5)=(1-2)
TOTAL PGN SIN DEUDA	408.855	221.363	175.221	173.097	187.493
EDUCACIÓN	70.449	43.072	40.496	39.525	27.377
SALUD Y PROTECCIÓN SOCIAL	61.515	36.262	33.623	33.612	25.253
DEFENSA Y POLICÍA	53.742	31.834	26.983	26.795	21.908
HACIENDA	51.698	20.344	17.407	16.705	31.354
TRABAJO	44.346	15.332	13.623	13.617	29.014
TRANSPORTE	15.538	10.939	3.911	3.866	4.599
INCLUSIÓN SOCIAL Y RECONCILIACIÓN	15.197	4.683	4.000	3.988	10.514
IGUALDAD Y EQUIDAD	12.680	9.717	4.703	4.702	2.963
MINAS Y ENERGÍA	12.580	8.353	7.057	7.050	4.227
VIVIENDA, CIUDAD Y TERRITORIO	9.764	7.026	2.894	2.891	2.738
RAMA JUDICIAL	9.197	4.583	4.129	4.123	4.614
AGRICULTURA Y DESARROLLO RURAL	9.229	4.359	1.489	1.484	4.871
FISCALÍA	6.320	3.398	3.046	3.026	2.923
JUSTICIA Y DEL DERECHO	5.084	3.080	1.925	1.913	2.005
ORGANISMOS DE CONTROL	4.296	2.397	1.924	1.917	1.899
TECNOLOGÍAS DE LA INFORMACIÓN Y LAS COMUNICACIONES	4.145	2.449	1.176	1.119	1.696
INTERIOR	3.983	2.815	1.399	1.353	1.168
PRESIDENCIA DE LA REPÚBLICA	2.634	1.843	319	318	790
AMBIENTE Y DESARROLLO SOSTENIBLE	2.043	1.115	544	542	928
RELACIONES EXTERIORES	1.776	962	802	799	814
PLANEACIÓN	1.682	1.041	484	478	641
REGISTRADURÍA	1.675	614	404	404	1.061
INFORMACIÓN ESTADÍSTICA	1.643	723	312	311	920
COMERCIO, INDUSTRIA Y TURISMO	1.559	1.144	498	497	414
CULTURA	1.467	862	487	486	605
DEPORTE Y RECREACIÓN	1.364	305	166	166	1.060
CONGRESO DE LA REPÚBLICA	1.201	772	592	589	430
SISTEMA INTEGRAL DE VERDAD, JUSTICIA, REPARACIÓN Y NO REPETICIÓN	874	584	396	392	289
EMPLEO PÚBLICO	582	391	209	209	192
CIENCIA, TECNOLOGÍA E INNOVACIÓN	400	281	154	154	119
INTELIGENCIA	191	83	68	67	107

Fuente: Dirección General del Presupuesto Público Nacional – Subdirección de Análisis y Consolidación Presupuestal

Porcentajes de ejecución:

- **Compromisos/Apropiaciones: 54,1%**
- **Obligaciones/Apropiaciones: 42,9%**
- **Pago/Apropiaciones: 42,3%**
- **Obligaciones/Compromisos: 79,2%**
- **Pago/Obligaciones: 98,8%**

Velocidad de ejecución

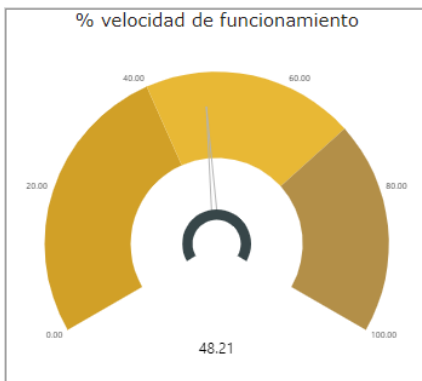


Fuente: Dirección General del Presupuesto Público Nacional – Subdirección de Análisis y Consolidación Presupuestal

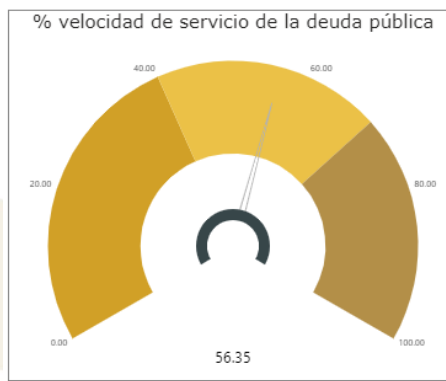
Este gráfico presenta una síntesis comparada de los resultados del seguimiento a la ejecución del Presupuesto General de la Nación. Esto mediante un indicador que refleja la entrega de bienes y servicios a los ciudadanos, resultante de la ejecución del PGN. Al finalizar julio de 2024, se había obligado 42,9% del PGN total sin servicio de la deuda, porcentaje inferior en 2,1% al promedio histórico registrado para el mismo mes durante el periodo 2000-2023 (45,0%).

• Velocidad de ejecución por tipo de gasto

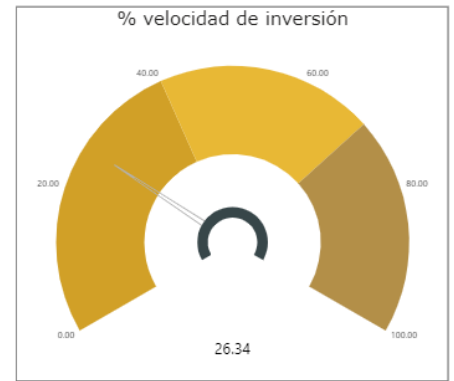
Funcionamiento



Servicio de la Deuda



Inversión



Fuente: Dirección General del Presupuesto Público Nacional – Subdirección de Análisis y Consolidación Presupuestal

Entidades que no reportaron ejecución al 31 de julio

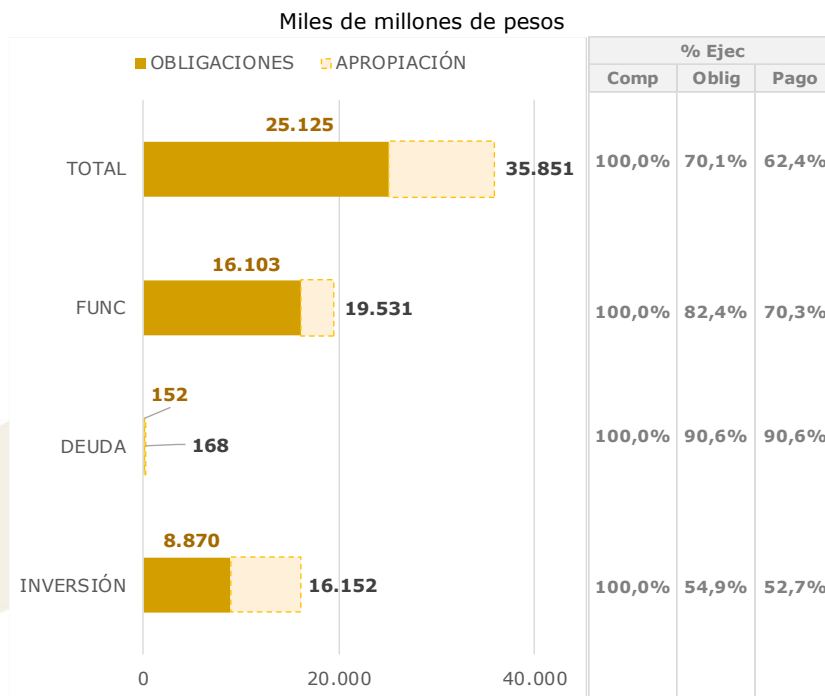
No reportó ejecución en el SIIF-Nación a 31 de julio:

Código	Nombre de la entidad
241500	COMISIÓN DE REGULACIÓN DE INFRAESTRUCTURA Y TRANSPORTE

Fuente: Dirección General del Presupuesto Público Nacional – Subdirección de Análisis y Consolidación Presupuestal

Ejecución del rezago presupuestal de 2023

El 97,1% del rezago lo constituyen las reservas presupuestales (\$34,9 billones), es decir compromisos que al finalizar 2023 no fueron obligados. El 2,9% (\$1,0 billones) restante del rezago recae en obligaciones que al culminar 2023 quedaron pendientes de pago (cuentas por pagar).



Fuente: Dirección General del Presupuesto Público Nacional – Subdirección de Análisis y Consolidación Presupuestal

La composición del rezago por tipo de gasto se presenta en los Cuadros de reservas presupuestales y cuentas por pagar.

Miles de millones de pesos

Concepto	Rezago (1)	Obligación (2)	Pago (3)	Rezago por pagar (4)=(1-2)
I. FUNCIONAMIENTO	19.531	16.103	13.726	5.805
Gastos de Personal	520	473	473	47
Adquisiciones de Bienes y Servicios	2.967	2.592	2.570	397
Transferencias	15.762	12.790	10.437	5.325
Gastos de Comercialización y Producción	220	190	189	30
Adquisición de Activos Financieros	9	7	7	2
Disminución de Pasivos	45	41	41	4
Gastos por Tributos, Multas, Sanciones e Intereses de Mora	9	9	9	0
II. SERVICIO DE LA DEUDA	168	152	152	16
Servicio de la Deuda Pública Externa	9	1	1	8
Principal	-	-	-	-
Intereses	-	-	-	-
Comisiones y Otros Gastos	9	1	1	8
Servicio de la Deuda Pública Interna	159	151	151	8
Principal	85	84	84	1
Intereses	0	0	0	0
Comisiones y Otros Gastos	58	52	52	7
Fondo de contingencias	15	15	15	-
III. INVERSIÓN	16.152	8.870	8.508	7.644
IV. TOTAL (I + II + III)	35.851	25.125	22.386	13.465
V. TOTAL SIN DEUDA (I + III)	35.683	24.973	22.234	13.449

Fuente: Dirección General del Presupuesto Público Nacional – Subdirección de Análisis y Consolidación Presupuestal

Reservas Presupuestales

Miles de millones de pesos

Concepto	Compromiso (1)	Obligación (2)	Pago (3)	Reserva por pagar (4)=(1-2)
I. FUNCIONAMIENTO	19.123	15.695	13.322	5.800
Gastos de Personal	487	440	440	47
Adquisición de Bienes y Servicios	2.768	2.394	2.371	397
Transferencias	15.700	12.728	10.379	5.321
Gastos de Comercialización y Producción	112	82	82	30
Adquisición de Activos Financieros	4	3	3	1
Disminución de Pasivos	43	40	40	4
Gastos por Tributos, Multas, Sanciones e Intereses de Mora	9	9	9	0
II. SERVICIO DE LA DEUDA	161	145	145	16
Servicio de la Deuda Pública Externa	9	1	1	8
Principal	-	-	-	-
Intereses	-	-	-	-
Comisiones y Otros Gastos	9	1	1	8
Servicio de la Deuda Pública Interna	152	144	144	8
Principal	85	84	84	1
Intereses	0	0	0	0
Comisiones y Otros Gastos	58	52	52	7
Fondo de contingencias	8	8	8	-
III. INVERSIÓN	15.528	8.245	7.885	7.643
IV. TOTAL (I + II + III)	34.811	24.085	21.353	13.459
V. TOTAL SIN DEUDA (I + III)	34.650	23.940	21.207	13.443

Fuente: Dirección General del Presupuesto Público Nacional – Subdirección de Análisis y Consolidación Presupuestal

Cuentas por pagar

Miles de millones de pesos

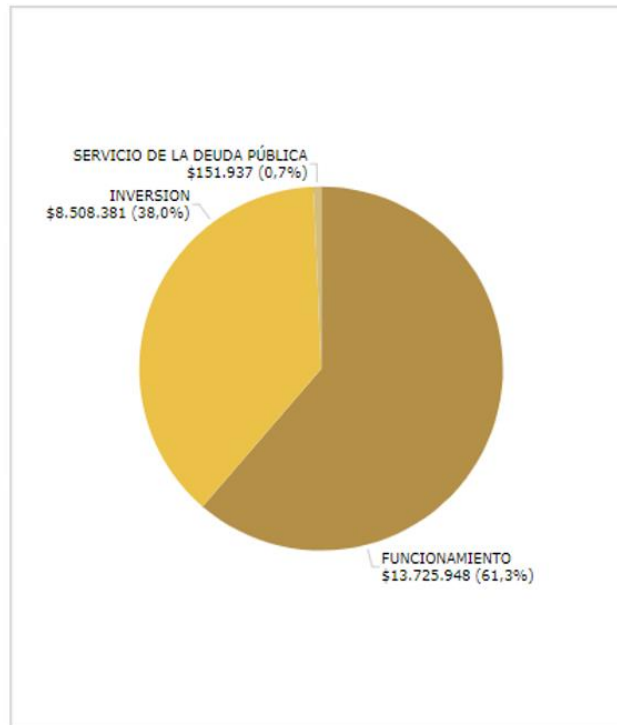
Concepto	Obligación (1)	Pago (2)	Cuentas sin pagar (3)=(1-2)
I. FUNCIONAMIENTO	408	404	5
Gastos de Personal	33	33	0
Adquisiciones de Bienes y Servicios	199	199	-
Transferencias	62	58	4
Gastos de Comercialización y Producción	108	108	0
Adquisición de Activos Financieros	4	4	0
Disminución de Pasivos	2	2	0
Gastos por Tributos, Multas, Sanciones e Intereses de Mora	0	0	-
II. SERVICIO DE LA DEUDA	7	7	-
Servicio de la Deuda Pública Externa	-	-	-
Principal	-	-	-
Intereses	-	-	-
Comisiones y Otros Gastos	-	-	-
Servicio de la Deuda Pública Interna	7	7	-
Principal	-	-	-
Intereses	-	-	-
Comisiones y Otros Gastos	-	-	-
Fondo de contingencias	7	7	-
II. INVERSIÓN	624	623	1
III. TOTAL (I + II + III)	1.040	1.034	6
IV. TOTAL SIN DEUDA (I + III)	1.033	1.027	6

Fuente: Dirección General del Presupuesto Público Nacional – Subdirección de Análisis y Consolidación Presupuestal

Composición por tipo de gasto de los pagos de rezago

Millones de pesos

Pagos	\$22.386.266
--------------	---------------------



Fuente: Dirección General del Presupuesto Público Nacional – Subdirección de Análisis y Consolidación Presupuestal

Aspectos relevantes del informe de ejecución a julio

- Las apropiaciones del PGN 2024 en los primeros siete meses del año cerraron en \$503,4 billones.
- Frente al total apropiado se comprometió \$274,7 billones (54,6%), se obligaron \$228,5 billones (45,4%) y se pagaron \$224,9 billones (44,7%). Respecto al total comprometido se obligó 83,2% y pagó 98,5 %; y del total obligado se pagó 97,1%.
- Las apropiaciones sin comprometer a julio ascendieron a \$228,7 billones.
- Las apropiaciones sin servicio de la deuda totalizaron \$408,9 billones. De este monto se comprometió 54,1% (\$221,4 billones), se obligó 42,9% (\$175,2 billones) y se pagó 42,3% (\$173,1 billones).
- La ejecución del gasto sin servicio de la deuda a nivel de obligaciones (42,9%), que refleja la entrega de bienes y servicios a los ciudadanos, fue inferior en 2,1% al promedio registrado durante el periodo 2000-2023 (45,0%). En gastos de funcionamiento este indicador cerró julio en 48,2%, y en inversión llegó a 26,3%, en línea con el ciclo de ejecución de este tipo de gastos.
- Durante julio se pagó 62,4% del rezago presupuestal 2023. El rezago total constituido ascendió a \$35,9 billones y los pagos realizados sumaron \$22,4 billones.
- El 54,5% de este rezago fue de funcionamiento (\$19,5 billones), 0,5% servicio de la deuda (\$0,17 billones) y 45,1% inversión (\$16,2 billones).
- Frente al rezago total constituido se pagó 59,6% de las reservas presupuestales y 2,9% de las cuentas por pagar.
- Con el fin de mejorar la transparencia en la rendición de cuentas del manejo de los recursos públicos, el MHCP efectúa un seguimiento permanente de la ejecución presupuestal. Como resultado de se publican reportes mensuales con información detallada, disponible en: https://www.minhacienda.gov.co/webcenter/portal/EntOrdenNacional/pages_presupuestogralnacion/presupuestogeneraldeLANACION2024/pgn2024

Anexos

• Detalle de información

Un detalle de la información del presente documento se puede consultar en los anexos que se encuentran publicados en la siguiente dirección electrónica www.minhacienda.gov.co³, de forma específica en el siguiente link https://www.minhacienda.gov.co/webcenter/portal/EntOrdenNacional/pages_presupuestogrlnacion/pgn2024/ejecucinpresupuestal2024/julio2024 donde se encuentran publicados los siguientes cuadros:

- Cuadro No. 1 Ejecución Presupuesto General de la Nación 2024
- Cuadro No. 2 Ejecución Presupuesto Recursos Nación 2024
- Cuadro No. 3 Ejecución Presupuesto Recursos Propios 2024
- Cuadro No. 4 Ejecución Presupuesto General de la Nación por Sector 2024
- Cuadro No. 5 Ejecución Presupuesto Recursos Nación por Sector 2024
- Cuadro No. 6 Ejecución Presupuesto Recursos Propios por Sector 2024
- Cuadro No. 7 Detalle Ejecución Presupuesto General de la Nación por Sector - Entidad 2024
- Cuadro No. 8 Rezago presupuestal 2023 Ejecutado en 2024 (PGN)
- Cuadro No. 9 Rezago presupuestal 2023 Ejecutado en 2024 (Recursos Nación)
- Cuadro No. 10 Rezago presupuestal 2023 Ejecutado en 2024 (Recursos Propios)

Así mismo, se anexan los siguientes gráficos:

- Gráfico No. 1 Ejecución Presupuestal (PGN) 2024
- Gráfico No. 2 Ejecución Presupuestal (Recursos Nación) 2024
- Gráfico No. 3 Ejecución Presupuestal (Recursos Propios) 2024
- Gráfico No. 4 Funcionamiento PGN (Compromiso sobre apropiación) 2024
- Gráfico No. 5 Funcionamiento PGN (Obligación sobre apropiación) 2024
- Gráfico No. 6 Funcionamiento PGN (Pago sobre apropiación) 2024
- Gráfico No. 7 Funcionamiento PGN (Compromiso) por tipo de gasto
- Gráfico No. 8 Funcionamiento PGN (Obligaciones) por tipo de gasto

³ Para acceder al vínculo presione **Ctrl + Clic izquierdo**.

- Gráfico No. 9 Funcionamiento PGN (Pagos) por tipo de gasto
- Gráfico No. 10 Funcionamiento (Recursos Nación) 2024
- Gráfico No. 11 Funcionamiento (Recursos Propios) 2024
- Gráfico No. 12 Servicio de la Deuda (PGN) 2024
- Gráfico No. 13 Inversión (PGN) 2024
- Gráfico No. 14 Inversión (Recursos Nación) 2024
- Gráfico No. 15 Inversión (Recursos Propios) 2024

Definiciones del proceso de ejecución presupuestal

Apropiación: Las apropiaciones incluidas en el Presupuesto General de la Nación son autorizaciones máximas de gasto que el Congreso aprueba para ser ejecutadas o comprometidas durante la vigencia fiscal respectiva. Después del 31 de diciembre de cada año estas autorizaciones expiran y, en consecuencia, no podrán comprometerse, adicionarse, transferirse ni contracreditarse. (Ley 38 de 1989, art. 72, Ley 179 de 1994, art. 38, Ley 225 de 1995, art. 8°).

Compromiso: Son compromisos los actos realizados por los órganos que en desarrollo de la capacidad de contratar y de comprometer el presupuesto a nombre de la persona jurídica de la cual hagan parte, se encuentren en el proceso de llevar a cabo el objeto establecido en los mismos. Dichos actos deben desarrollar el objeto de la apropiación presupuestal. (Resolución 022 de 2024-CCP).

Obligación: Se entiende por obligaciones el monto adeudado producto del desarrollo de los

compromisos adquiridos por el valor equivalente a los bienes recibidos, servicios prestados y demás exigibilidades pendientes de pago, incluidos los anticipos no pagados que se hayan pactado en desarrollo de las normas presupuestales y de contratación administrativa. (Resolución 022 de 2024-CCP).

Pago: Se entiende por pagos el monto acumulado de los pagos realizados a la fecha, previa autorización impartida por el ordenador del gasto. (Resolución 022 de 2024-CCP).

Rezago presupuestal: A través del Sistema Integrado de Información Financiera SIIF - Nación se definirá con corte a 31 de diciembre de la vigencia anterior, el rezago presupuestal que está compuesto por la suma de las reservas presupuestales y cuentas por pagar de cada una de las secciones del Presupuesto General de la Nación. (Art. 28° Ley 2342 de 2023).

Reservas presupuestales: Corresponden a la diferencia entre los

compromisos y las obligaciones. (Art. 28° Ley 2342 de 2023).

Cuentas por pagar: Corresponden a la diferencia entre las obligaciones y los pagos. (Art. 28° Ley 2342 de 2023).

Las definiciones de gastos se pueden consultar en el capítulo VI Definición de los Gastos del Decreto de liquidación

(No. 2295 de 2023), el cual se encuentra publicado en la página web del Ministerio de Hacienda en el siguiente link: https://www.minhacienda.gov.co/webcontent/portal/EntOrdenNacional/pages_presupuestogralnacion/presupuestogeneraldelanacin2024/decretodeliquidacin2024

Anexo 1. Listado de convenios interadministrativos

Miles de millones de pesos

Resolución/ Acuerdo	No.	Fecha	Entidad	Convenio con	Objeto del convenio	Valor
TOTAL CONVENIOS INTERADMINISTRATIVOS						780,3
Acuerdo	0001	22-feb	Fondo Pasivo Social de Ferrocarriles Nacionales de Colombia	Ministerio de Hacienda y Crédito Público	Administración y pago por parte del FONDO y bajo su responsabilidad, de los recursos que constituyen el monto de las obligaciones a cargo de la Nación, respecto del pasivo pensional causado a 31 de diciembre de 1993 que aún se adeuda del Hospital San Juan de Dios e Instituto Materno Infantil de la extinta Fundación San Juan de Dios	27,6
				Dirección de Policía Antinarcoóticos	Suministro de víveres y elementos de aseo para el personal que cumple labores de erradicación y/o intervención de cultivos ilícitos y operaciones de interdicción en la Dirección Antinarcoóticos – Policía Nacional.	5,0
				Ministerio de Defensa Nacional-Armada Nacional	Suministro del abastecimiento de estancias de alimentación para personal de infantes de marina, cadetes y alumnos	56,2
Acuerdo	004	11-abr	Agencia Logística de las Fuerzas Militares	Ministerio de Defensa Nacional- Ejército Nacional	Suministro de abastecimiento de estancias de alimentación con destino al personal de soldados y alumnos de la Unidades Militares del Ejército Nacional	434,5
				Ministerio de Defensa Nacional- Fuerza Aérea	Suministro de abastecimiento de estancias de alimentación diaria para el personal de soldados de aviación, alférez, cadetes distinguidos y alumnos	8,5
				Ministerio del Interior	Realizar asistencia técnica, administrativa y operación logística para la ejecución de proyectos financiados por el Fondo Nacional para la Seguridad y Convivencia Ciudadana - FONSECON y por el Sistema Integrado de Emergencias y Seguridad - SIES.	18,0
				Dirección Antinarcoóticos de la Policía Nacional	Operación logística de servicio de grupos móviles de erradicación para la intervención de cultivos ilícitos en el territorio nacional	19,4
				Ministerio de Defensa Nacional-Armada Nacional	Suministro de combustibles, grasas, lubricantes y productos de refinación de petróleo para las unidades de la Armada y Fuerza Pública	21,4
Resolución	166	24-abr	Departamento Administrativo de la Función Pública	Escuela Superior de Administración Pública - ESAP	Aunar esfuerzos interinstitucionales con el fin de adelantar las actividades aordadas, que se requieran en el cumplimiento del Plan Estratégico Sectorial del Sector Función Pública en la vigencia 2024*	2,0
Resolución	0003	25-abr	Fondo Rotatorio del DANE	Fondo único de Tecnologías de la Información y las Comunicaciones -FUTIC	Aunar esfuerzos técnicos, administrativos y financieros para producir información especializada sobre TIC a hogares e individuos con periodo de referencia 2024.	13,8
Acuerdo	002	16-may	Unidad Nacional de Protección - UNP	Ministerio de Vivienda Ciudad y Territorio Ministerio de Agricultura y Desarrollo Rural Ministerio de Salud y Protección Social Defensoría del Pueblo Instituto Colombiano de Bienestar Familiar Superintendencia Nacional de Salud Unidad Administrativa Especial de Gestión de Restitución de Tierras Despojadas	Brindar protección a los funcionarios del Estado, que en virtud de su cargo poseen un riesgo extremo o extraordinario.	41,0
Acuerdo	01	5-jul	Computadores para Educar -CPE	Fondo único de Tecnologías de la Información y las Comunicaciones -FUTIC	Aunar esfuerzos técnicos, administrativos y financieros así como acciones, capacidades y conocimientos, para la ejecución de proyectos de inversión* "Incremento en la dotación de terminales de cómputo y capacitación de docentes en sedes educativas oficiales a nivel nacional"....	133,0

Anexo 2. Alineación Inversión PGN 2024 al PND 2022-2026

Miles de millones de pesos

SECTOR / Eje de transformación	Apropiación Vigente	Compromisos	Obligación	Pago
AGRICULTURA Y DESARROLLO RURAL	8.035	3.729	1.033	1.029
1. Ordenamiento del territorio alrededor del agua y justicia ambiental	5.204	1.978	462	460
3. Derecho humano a la alimentación	2.413	1.546	488	488
4. Transformación productiva, internacionalización y acción climática	60	41	13	13
5. Convergencia regional	358	165	69	69
AMBIENTE Y DESARROLLO SOSTENIBLE	1.468	716	194	194
1. Ordenamiento del territorio alrededor del agua y justicia ambiental	526	400	133	133
4. Transformación productiva, internacionalización y acción climática	942	316	61	61
CIENCIA, TECNOLOGÍA E INNOVACIÓN	370	265	140	140

SECTOR / Eje de transformación	Apropiación Vigente	Compromisos	Obligación	Pago
1. Ordenamiento del territorio alrededor del agua y justicia ambiental	9	9	-	-
2. Seguridad humana y justicia social	70	10	-	-
3. Derecho humano a la alimentación	34	22	10	10
4. Transformación productiva, internacionalización y acción climática	215	197	120	120
5. Convergencia regional	41	27	10	10
COMERCIO, INDUSTRIA Y TURISMO	386	266	60	59
2. Seguridad humana y justicia social	100	59	8	8
4. Transformación productiva, internacionalización y acción climática	178	141	30	30
5. Convergencia regional	108	66	21	21
CONGRESO DE LA REPÚBLICA	263	190	85	85
5. Convergencia regional	263	190	85	85
CULTURA	1.029	612	285	284
2. Seguridad humana y justicia social	1.026	609	284	284
3. Derecho humano a la alimentación	3	3	1	1
DEFENSA Y POLICÍA	3.207	1.821	630	627
1. Ordenamiento del territorio alrededor del agua y justicia ambiental	51	27	12	12
2. Seguridad humana y justicia social	3.156	1.793	618	615
DEPORTE Y RECREACIÓN	1.301	272	137	137
2. Seguridad humana y justicia social	1.255	257	131	131
5. Convergencia regional	46	15	6	6
EDUCACIÓN	8.388	5.634	3.903	3.902
2. Seguridad humana y justicia social	8.358	5.609	3.887	3.886
5. Convergencia regional	29	25	16	16
EMPLEO PÚBLICO	376	259	118	117
2. Seguridad humana y justicia social	324	225	101	101
4. Transformación productiva, internacionalización y acción climática	7	5	2	2
5. Convergencia regional	44	29	14	14
FISCALÍA	271	212	93	93
2. Seguridad humana y justicia social	251	196	92	92

SECTOR / Eje de transformación	Apropiación Vigente	Compromisos	Obligación	Pago
5. Convergencia regional	20	16	1	1
HACIENDA	5.492	3.053	625	623
2. Seguridad humana y justicia social	2.033	1.875	257	257
4. Transformación productiva, internacionalización y acción climática	149	149	3	3
5. Convergencia regional	400	392	101	101
8. Estabilidad macroeconómica	2.910	637	264	262
IGUALDAD Y EQUIDAD	10.198	7.914	4.219	4.218
3. Derecho humano a la alimentación	455	339	84	84
5. Convergencia regional	488	336	148	148
7. Actores Diferenciales para el Cambio	9.255	7.239	3.987	3.986
INCLUSIÓN SOCIAL Y RECONCILIACIÓN	12.935	3.733	3.122	3.112
2. Seguridad humana y justicia social	9.835	2.243	2.045	2.044
3. Derecho humano a la alimentación	29	15	1	1
5. Convergencia regional	2.441	1.420	1.073	1.063
7. Actores Diferenciales para el Cambio	631	55	4	4
INFORMACIÓN ESTADÍSTICA	1.396	581	183	183
1. Ordenamiento del territorio alrededor del agua y justicia ambiental	844	330	81	81
2. Seguridad humana y justicia social	502	210	83	83
5. Convergencia regional	51	40	19	19
INTELIGENCIA	42	13	4	4
2. Seguridad humana y justicia social	42	13	4	4
INTERIOR	671	342	72	71
1. Ordenamiento del territorio alrededor del agua y justicia ambiental	72	44	23	22
2. Seguridad humana y justicia social	220	170	7	7
4. Transformación productiva, internacionalización y acción climática	11	8	5	5
5. Convergencia regional	177	76	31	31
6. Paz total e integral	10	6	2	2
7. Actores Diferenciales para el Cambio	182	38	3	3
JUSTICIA Y DEL DERECHO	755	390	109	109

SECTOR / Eje de transformación	Apropiación Vigente	Compromisos	Obligación	Pago
1. Ordenamiento del territorio alrededor del agua y justicia ambiental	119	70	36	36
2. Seguridad humana y justicia social	601	315	72	72
5. Convergencia regional	35	6	1	1
MINAS Y ENERGÍA	8.068	4.605	3.367	3.363
1. Ordenamiento del territorio alrededor del agua y justicia ambiental	13	6	2	2
4. Transformación productiva, internacionalización y acción climática	7.739	4.507	3.331	3.329
5. Convergencia regional	317	92	34	32
ORGANISMOS DE CONTROL	552	355	161	160
5. Convergencia regional	552	355	161	160
PLANEACIÓN	1.142	784	268	264
1. Ordenamiento del territorio alrededor del agua y justicia ambiental	21	6	2	2
2. Seguridad humana y justicia social	15	13	5	5
5. Convergencia regional	1.086	751	255	251
8. Estabilidad macroeconómica	21	15	7	6
PRESIDENCIA DE LA REPÚBLICA	518	92	22	21
1. Ordenamiento del territorio alrededor del agua y justicia ambiental	26	1	0	0
2. Seguridad humana y justicia social	12	5	1	1
5. Convergencia regional	175	67	15	15
6. Paz total e integral	164	-	-	-
7. Actores Diferenciales para el Cambio	44	14	4	4
8. Estabilidad macroeconómica	98	5	1	1
RAMA JUDICIAL	1.149	423	123	122
2. Seguridad humana y justicia social	1.149	423	123	122
REGISTRADURÍA	310	169	64	64
2. Seguridad humana y justicia social	6	-	-	-
5. Convergencia regional	305	169	64	64
RELACIONES EXTERIORES	116	42	26	26
5. Convergencia regional	112	40	24	24
7. Actores Diferenciales para el Cambio	4	2	2	2

SECTOR / Eje de transformación	Apropiación Vigente	Compromisos	Obligación	Pago
SALUD Y PROTECCIÓN SOCIAL	2.114	1.148	638	637
2. Seguridad humana y justicia social	2.068	1.126	629	628
5. Convergencia regional	46	22	9	9
SISTEMA INTEGRAL DE VERDAD, JUSTICIA, REPARACIÓN Y NO REPETICIÓN	266	199	92	90
2. Seguridad humana y justicia social	201	152	69	68
5. Convergencia regional	65	47	23	23
TECNOLOGÍAS DE LA INFORMACIÓN Y LAS COMUNICACIONES	3.352	1.752	572	516
2. Seguridad humana y justicia social	2.579	1.243	429	394
4. Transformación productiva, internacionalización y acción climática	352	272	53	44
5. Convergencia regional	420	237	90	78
TRABAJO	5.877	3.693	2.056	2.051
2. Seguridad humana y justicia social	4.610	3.150	1.769	1.766
4. Transformación productiva, internacionalización y acción climática	290	118	56	56
5. Convergencia regional	761	325	190	187
6. Paz total e integral	7	7	1	1
7. Actores Diferenciales para el Cambio	209	93	41	41
TRANSPORTE	13.963	10.027	3.274	3.237
2. Seguridad humana y justicia social	247	206	122	122
3. Derecho humano a la alimentación	60	47	2	2
4. Transformación productiva, internacionalización y acción climática	198	160	86	83
5. Convergencia regional	13.458	9.614	3.064	3.030
VIVIENDA, CIUDAD Y TERRITORIO	5.989	4.781	665	663
1. Ordenamiento del territorio alrededor del agua y justicia ambiental	141	75	11	11
2. Seguridad humana y justicia social	30	17	7	7
4. Transformación productiva, internacionalización y acción climática	20	6	-	-
5. Convergencia regional	5.797	4.683	647	645


Fuente: Dirección General del Presupuesto Público Nacional – Subdirección de Análisis y Consolidación Presupuestal

2024

PGN

PRESUPUESTO GENERAL DE LA NACIÓN

Ministerio de Hacienda y Crédito Público

 Carrera 8 No. 6 C 38
Bogotá D.C. Colombia
Código Postal 111711

 Conmutador (601) 381 1700
Fuera de Bogotá 01-8000-910071


Síguenos en nuestras redes sociales:


 Ministerio de Hacienda

 @minhacienda

 @minhacienda

 @MinHacienda

 Ministerio de Hacienda

 Ministerio de Hacienda
y Crédito Público.