



MINHACIENDA



**TODOS POR UN  
NUEVO PAÍS**

PAZ EQUIDAD EDUCACIÓN

# PRESUPUESTO CIUDADANO 2017

**Nueva Economía – Paz, Equidad, Educación**

# CONTENIDO



1. ¿Qué es y cómo se elabora el presupuesto general de la nación?



2. ¿De dónde provienen los recursos que financian el presupuesto general de la nación?



3. ¿En qué se gastan los recursos del presupuesto general de la nación?



4. Empleados públicos remunerados por el Presupuesto General de la Nación.



5. Pensiones.



6. SGP – Transferencias de la Nación a todo el país.



7. Cómo se gastan los recursos del Presupuesto General de la Nación.



8. Educación.



9. Defensa y seguridad.



10. Salud y protección social.



11. Transporte.



12. Gasto Público Social.

Este documento explicará a la ciudadanía la destinación de los principales componentes del presupuesto de gastos.

## ¿Qué es el Presupuesto General de la Nación?

- ✓ Es la herramienta para materializar las políticas públicas del país.
- ✓ Es el instrumento a través del cual se asignan recursos para satisfacer las necesidades de la sociedad.
- ✓ Es la guía para establecer cada año el programa de gasto del Gobierno.

En Colombia, el **Presupuesto General de la Nación** tiene tres componentes

• Contiene los ingresos totales de la Nación que provienen esencialmente de los impuestos que la sociedad paga y los que se obtiene de recursos de crédito.

Presupuesto de Rentas



• En este se plasman la totalidad de los gastos que la Nación espera realizar en los diferentes sectores, potencializando el crecimiento económico y velando por el bienestar de la sociedad.

Presupuesto de Gastos



• Estas se definen anualmente y establecen la reglamentación para una adecuada ejecución presupuestal.

Disposiciones Generales



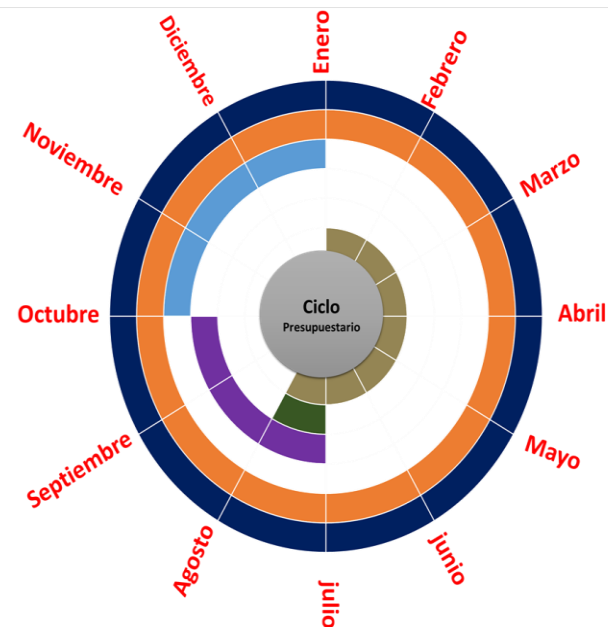
## Pasos del Ciclo Presupuestario



## ¿Cómo se elabora?

Las autoridades presupuestales en coordinación con las entidades públicas del orden nacional, establecen las necesidades de la población las cuales se plasman en el proyecto de presupuesto que se presenta cada año al Congreso de la República en donde se lleva a cabo su discusión y aprobación.

El ciclo presupuestario está compuesto por 6 pasos que durante el año se distribuyen como lo muestra el siguiente gráfico:



De un total presupuestado de gastos igual a \$224,4 billones, el 53% será financiado con impuestos y el 47% restante se financiará con otros ingresos.

## Aportes de la Sociedad



Contribuyentes

**53%**

\$ 118,6 billones



Impuestos Directos  
\$ 53,6 billones



Impuestos Indirectos  
\$ 65,0 billones

✓ Renta  
\$ 44,7 billones

✓ Riqueza y Sobretasa CREE  
\$ 8,9 billones

✓ IVA  
\$ 46,5 billones

✓ Gasolina y ACPM  
\$ 3,4 billones

✓ 4 X Mil  
\$ 7,7 billones

✓ Consumo y otros  
\$ 7,4 billones

## Otras Fuentes de Ingresos



Gestión de Activos y Endeudamiento

**31,2%**

\$ 70,1 billones



✓ Crédito Interno  
\$ 33,4 billones

✓ Crédito Externo  
\$ 18,2 billones

✓ Excedentes Financieros  
\$ 1,1 billones

✓ Rendimientos Financieros y otros  
\$ 17,3 billones

Prestación de Servicios y Parafiscales

**15,9%**

\$ 35,8 billones



✓ Fondos Especiales  
\$ 19,0 billones

✓ Recursos Propios Entidades Públicas  
\$ 14,4 billones

✓ Rentas Parafiscales  
\$ 1,7 billones

✓ No Tributarios  
\$ 0,7 billones



# ¿En qué se gastan los recursos del Presupuesto General de la Nación?

En 2017 el PGN alcanzará la suma de \$224,4 billones. Se espera gastar el 23,3% del presupuesto en deuda y el 16% en inversión.

**Supuestos para 2017 con los que se elaboró el PGN**

Crecimiento Económico Esperado **3,5%**

Tipo de cambio promedio **\$ 3.033**

Precio del petróleo por barril **\$47,5 dolares**

Inflación **4,0%**



Partidas de Gasto de Presupuesto 2017 (billones de \$)



Servicio a la Deuda



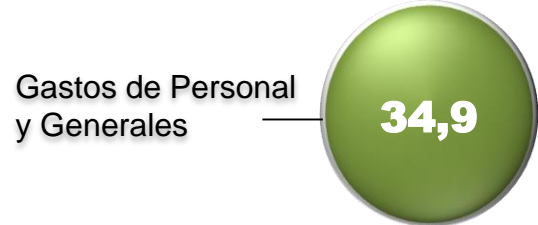
Pensiones y otras transferencias.



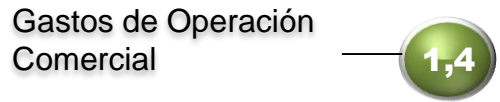
Transferencias Para Inversión.



Inversión

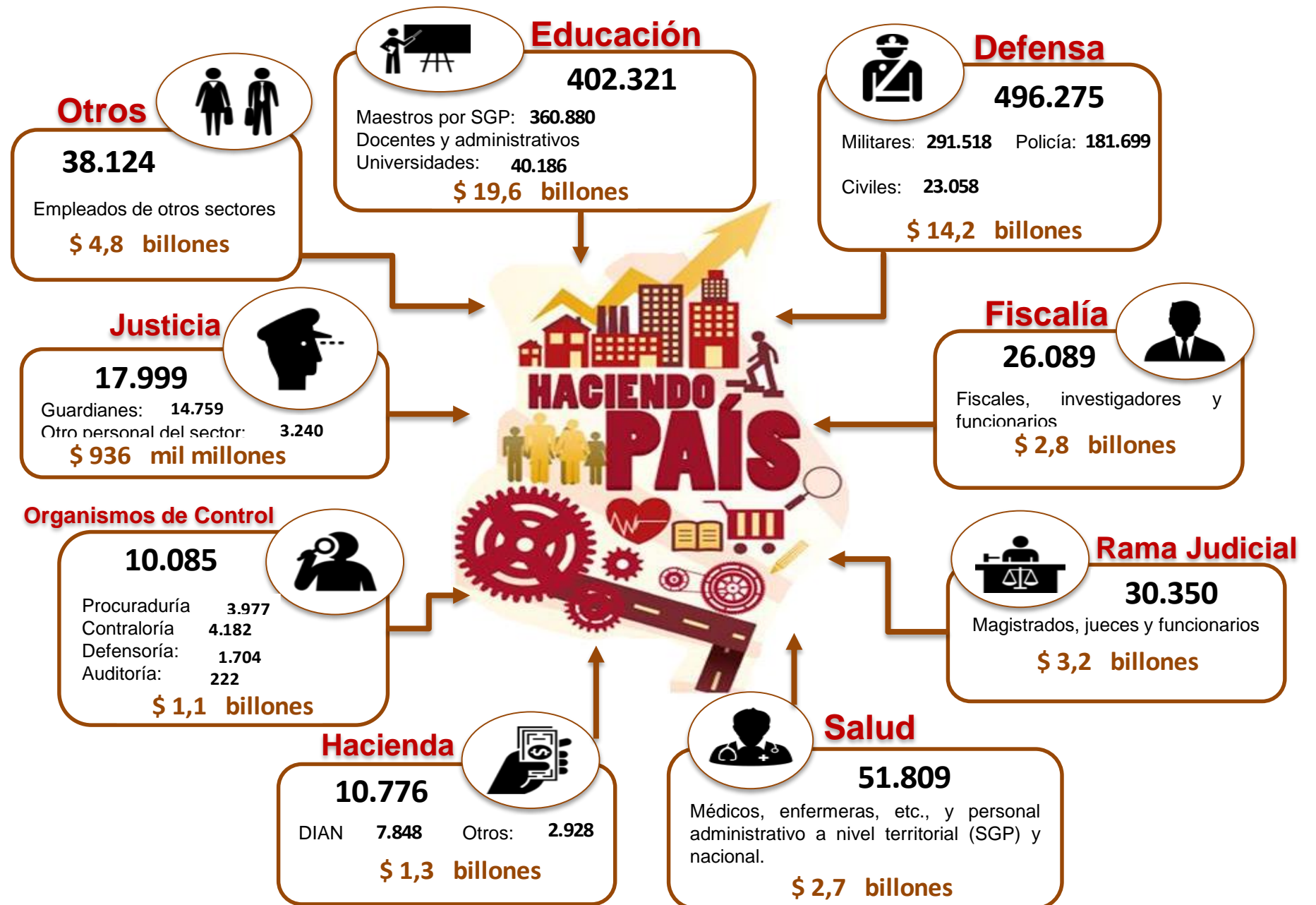


Gastos de Personal y Generales



Gastos de Operación Comercial

Hay un total de **1,08 millones** de empleados públicos del orden nacional con un costo para 2017 de **\$49,6 billones**.





Para el año 2017 se presupuestaron **\$37,6 billones** para atender pensiones con recursos del Presupuesto General de la Nación.



Atención a Pensionados por medio de **5** Fuentes

- ✓ Colpensiones: **\$ 11,8 billones**
- ✓ Fondo de Pensiones Públicas: **\$ 9,8 billones**
- ✓ Sector Defensa: **\$ 6,6 billones**
- ✓ Fondo del Magisterio: **\$ 5,4 billones**
- ✓ Provisiones para nuevos pensionados: **\$ 3,9 billones**



**\$1,83\***

Millones mensuales es la pensión promedio en el país.


\*Promedio de 13 mesadas al año de todos los regímenes.



Los gastos en pensiones representan el

**4,1%**

del Producto Interno Bruto del país



**3,4%**

Crecimiento neto de beneficiarios para el 2017 de **2 a 2,1 millones** de beneficiarios.

**69.344**

Es el número de nuevos pensionados al año



**2,1 millones**

Pensionados a nivel nacional


- ✓ Colpensiones **1.305.025**
- ✓ Fondo de Pensiones Públicas **323.235**
- ✓ Sector Defensa **242.376**
- ✓ Fondo del Magisterio **219.927**
- ✓ Nuevos pensionados **18.091**


Nota: Los recursos propios recaudados por Colpensiones ascienden a \$12,7 billones y no hacen parte del PGN.


Por medio del **Sistema General de Participaciones (SGP)** la Nación transfiere recursos a los departamentos y municipios de todo el país.


✓ **En 2017 se destinan \$ 36,5 billones al Sistema General de Participaciones:**




- 

**\$181 mil millones** → Para **Asistencia a la primera infancia** de todos los departamentos.
- 


**\$ 1,46 billones** → Para **Asignaciones Especiales**, como asistencia a resguardos indígenas y pensiones territoriales (FONPET).
- 

**\$ 1,88 billones** → Para garantizar el servicio de **Agua Potable**.
- 

**\$ 4,00 billones** → Para **Propósito General** de los departamentos y municipios.
- 

**\$ 8,52 billones** → Para los servicios de **Salud** de la población perteneciente al Régimen Subsidiado.
- Para la **Educación** de aproximadamente **8,7 millones** de estudiantes.

**\$ 20,50 billones**



\*Distribución correspondiente al año 2016. Fuente: DNP y DANE elaboración MHCP



En 2017 el sector con el presupuesto más grande es Educación con cerca de \$34,0 billones, equivalente al 15% de los recursos.

**Defensa**  
**13%**  
\$ **29,5 billones**



**Educación**  
**15%**  
\$ **34,0 billones**



**Trabajo**  
**12%**  
\$ **27,0 billones**




**Salud**  
**10%**  
\$ **22,3 billones**




El Presupuesto 2017 es de  
**\$ 224,4 billones**

---

**Inclusión Social y Bienestar de la Familia**  
**5%**  
\$ **10,5 billones**



**Transporte**  
**3%**  
\$ **5,8 billones**



**Vivienda**  
**2%**  
\$ **3,8 billones**



**Agropecuario**  
**1%**  
\$ **2,1 billones**




La principal prioridad de este presupuesto es el gasto destinado a mejorar el bienestar de la población (Gasto Público Social) que corresponde al  
**69,6%**  
del funcionamiento y la inversión


**Minas y Energía**  
**1%**  
\$ **2,4 billones**



**Pago Deuda Pública**  
**23%**  
\$ **52,4 billones**



**Otros Gastos**  
**16%**  
\$ **34,8 billones**



## Con un presupuesto de \$ 34,0 billones la Educación nacional logrará:

El sector con la **mayor** asignación de recursos en el presupuesto de 2017



**\$ 403,2 mil millones**  
Infraestructura

Se iniciará la construcción de aulas para cumplir con la jornada única



**Alimentación escolar**  
**\$ 728 mil millones**

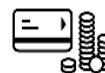
✓ **5,3 millones** de raciones contratadas

**Otros gastos**  
**\$ 0,42 billones**

**Créditos Educativos**  
**\$ 1 billón**

Entre otros se cubrirán:

- ✓ **22,798** Renovaciones Pilo Paga (coh I - II)
- ✓ **7,202** Nuevos Créditos Pilo Paga III
- ✓ **28.000** Créditos educativos Condonables
- ✓ **55,703** Renovación Créditos con Tasa del 0%



**\$ 3,4 billones**  
**32**

**Universidades**  
Públicas  
financiadas



**SGP**

**\$ 20,5 billones**

- ✓ Servicio educativo gratuito y con calidad.
- ✓ Pago de salarios y primas de servicio a mas de 402 mil docentes y directivos

**8,65 millones** de estudiantes beneficiados con los recursos que transfiere el Gobierno Nacional a los departamentos y municipios, con los cuales lograr:

- ✓ **81,9%** de cobertura en Educación Media
- ✓ **80,4%** de cobertura en Educación Secundaria



**Fondo Nacional de Prestaciones Sociales del Magisterio**

**\$ 7,2 billones**

- ✓ **219.927** pensionados.
- ✓ **937.194** personas atendidas en salud.
- ✓ Incluye pago de cesantías de docentes.

Con un presupuesto de **\$29,5 billones**, el 49% de los recursos se dirigen a remunerar el personal del pie de fuerza.

## Pie de Fuerza \$ 14,3 billones

Para remunerar **496.275** funcionarios distribuidos así:



**Fuerzas Militares**  
291.518



**Policía Nacional**  
181.699



**Civiles y Justicia Penal Militar**  
23.058

## Otros Gastos de Funcionamiento \$ 14,2 billones

Para conceptos como:

- Pensiones y asignaciones de retiro: **\$ 6,6** billones para **262.000** personas.
- Sanidad: **\$ 2,5** billones para atender a más de **1.400.000** miembros del personal activo, retirado, pensionado y beneficiarios.

## Dotación y Material para la Defensa \$ 1,0 billones

Mantenimiento y modernización de equipo aeronáutico



Adquisición de equipo marítimo y fluvial



Construcción y mantenimiento de comandos de Policía y de unidades militares



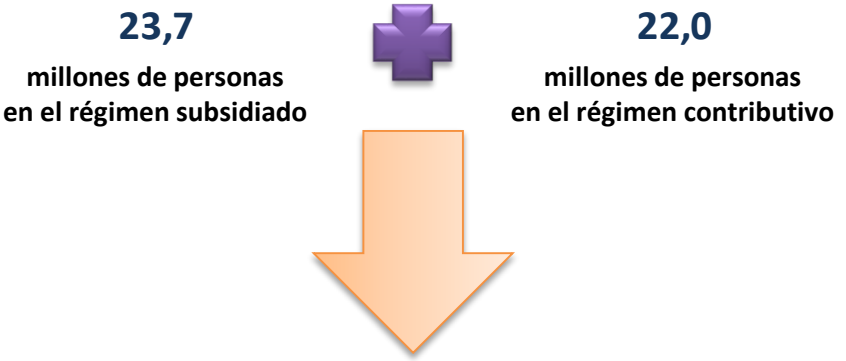
Adquisición de equipo de transporte



**\$22,3 billones** para ofrecerle cobertura en salud a todos los colombianos.

### Atención en Salud

Para garantizar la cobertura universal en salud se destinarán **\$ 18,8 billones** en **2017**



- + Subsidios a la demanda y prestación del servicio de salud en todo el país, así como programas especiales de salud pública, se atiende la población de acuerdo a nivel de pobreza, población en riesgo de dengue, población en riesgo de malaria y población susceptible de ser vacunada.
- + Atención de enfermedades de alto costo, acciones de promoción y prevención en salud, sin copago para niveles 1 y 2 del SISBEN.
- + Actualización del Plan Obligatorio de Salud para adicionar cobertura de procedimientos, medicamentos y nuevas tecnologías.
- + Financiar los aportes a salud de los empleados con remuneraciones menores a 10 SMMLV del sector privado

### Acciones de promoción y prevención

**\$241 mil millones**

De los cuales:

<b>Recursos</b> para la vacunación en todo el país de <b>4,3 millones</b> de niños, niñas y adolescentes	Vacuna	Población objetivo
	Influenza pediátrica	1.680.000
	Hepatitis B	800.000
	Rotavirus, Neumococo y DPT	770.000
	Toxoide diftérico	600.000
	Virus Papiloma Humano	430.000


**95%** de cobertura en esquema de vacunación completa para niños y niñas hasta de 3 años

### Investigación y Control

**\$390 mil millones**

- + Se destinarán más de **\$253 mil millones** para fortalecer la investigación y el avance de la ciencia médica y farmacológica en el país, a través de entidades líderes como: Instituto Nacional de Salud (Investigación), Invima (Medicamentos y Alimentos), Instituto Nacional de Cancerología, y Dermatológico Federico Lleras
- + Además, a través de la Supersalud se asignarán cerca de **\$136 mil millones** para garantizar la correcta ejecución de los recursos del sector.

La construcción, mejoramiento y mantenimiento de infraestructura hacen de Colombia un país más competitivo.



**\$ 5,21 billones**

**Para Inversión en Infraestructura de transporte**



**\$ 606,42 mil millones**

**Mejoramiento y mantenimiento de la infraestructura aeroportuaria**

**\$ 1,30 billones**

**Concesiones viales**

- Ruta del Sol: Sectores I, II y III.
- Bogotá – Villavicencio.
- Otros proyectos de concesión vial, férreo y marítimo.

**\$ 980,95 mil millones**

**Vías para la Equidad**

**\$ 403,97 mil millones**

**Construcción vial por obra pública**

- Construcción nuevo puente sobre Río Magdalena.
- Túnel Segundo Centenario (Túnel de la Línea).

**\$ 394,28 mil millones**

**Concesiones 4G**

- Perimetral de Cundinamarca.
- Cartagena-Baranquilla.
- Honda-Girardot.
- Pacífico 3.
- Bucaramanga-Yondó.

**\$ 425,77 mil millones**

**Mejoramiento y mantenimiento de red vial no concesionada**

**\$ 191,43 mil millones**

**Contratos Plan (Viales)**

- Santander
- Boyacá.
- Nariño.
- Gran Darién
- Tolima.

**\$ 351,4 mil millones**

**Sistemas de transporte masivo**

Para construcción, mejoramiento y mantenimiento en ciudades como:

- Bogotá
- Cali
- Santa Marta
- Popayán
- Valledupar
- Pasto
- Armenia
- Barranquilla
- Montería
- Sincelejo
- Neiva



**\$ 556,11 mil millones**

Dirigidos a la seguridad vial, la realización de estudios e investigaciones, la renovación del parque automotor de carga y a otros proyectos menores de infraestructura.

Se sigue fortaleciendo la Educación y los demás programas sociales que benefician principalmente a niños y adultos mayores.

## EDUCACIÓN

**\$ 28,8 bil**

- **8,7 millones de estudiantes del sector oficial** con servicio educativo gratuito y con calidad.
- Se espera alcanzar una tasa bruta de **cobertura en educación superior de 54,3 %**.
- **365.442 créditos educativos** a través de diferentes líneas de crédito, de los cuales **341.095 tienen una tasa de interés del 0% para estratos 1, 2 y 3**.

## CULTURA, DEPORTE Y RECREACIÓN

**\$ 1,0 bil**

- Apoyo proyectos en las regiones para fortalecer las instituciones que estimulen procesos y actividades culturales.
- Lograr una mejor y mayor preparación de los deportistas.
- Construcción, mejoramiento y adecuación **de 5 escenarios deportivos**.

## AGUA POTABLE Y SANEAMIENTO AMBIENTAL

**\$ 3,1 bil**

- Subsidiar el servicio de acueducto, alcantarillado y aseo de aproximadamente **9,7 millones de hogares de bajos ingresos** tanto rurales como urbanos.
- Abastecimiento de agua y manejo de aguas residuales en zonas rurales.

## PROTECCIÓN Y SEGURIDAD SOCIAL

**\$ 58,1 bil**

- Atender el pago de pensiones de **2 millones de pensionados**.
- **5,8 millones** de aprendices de Formación Profesional Titulada y Complementaria.

## SALUD

**\$ 26,3 bil**

- Prestación de servicios de salud en **todos los municipios del país**.
- Atención de enfermedades de alto costo, acciones de promoción y prevención en salud, entre otras, **sin copago** para niveles 1 y 2 del SISBEN.
- **95% de cobertura** en esquema de vacunación completa en niños y niñas hasta 3 años.

## VIVIENDA SOCIAL

**\$ 2,4 bil**

- Asignación de aproximadamente **83.000 coberturas** a la tasa de interés.
- Asignación de **19.557 subsidios** para hogares con ingresos hasta 4 SMMLV.
- **12.501 viviendas gratis** principalmente para población desplazada, y población vulnerable.



**\$119,7 bil.**  
**Para Gasto Social**





MINHACIENDA

---



**TODOS POR UN  
NUEVO PAÍS**

PAZ EQUIDAD EDUCACIÓN